

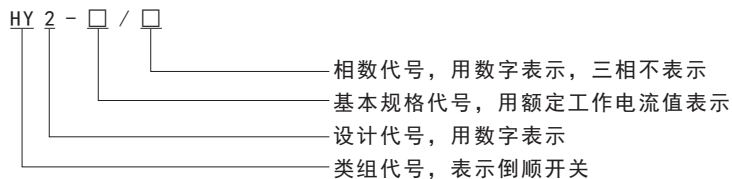
HY2 系列倒顺开关



一、适用范围

HY2系列倒顺开关（以下简称开关）适用于交流50Hz（或60Hz）、额定工作电压至380V，额定工作电流至20A的电路中，主要用作直接通断单相鼠笼式感应电动机，使其正转、反转和停止。产品符合GB14048.3标准。

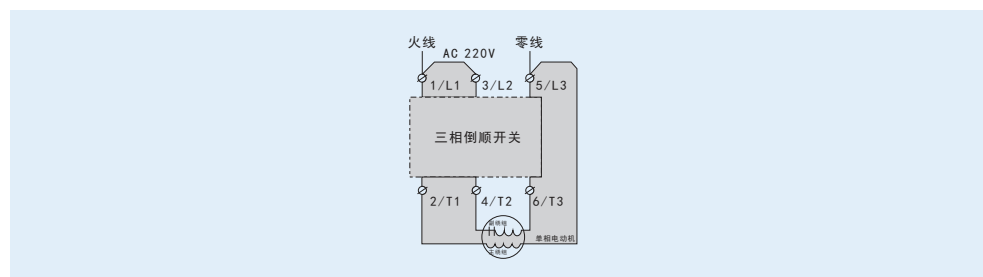
二、型号及含义



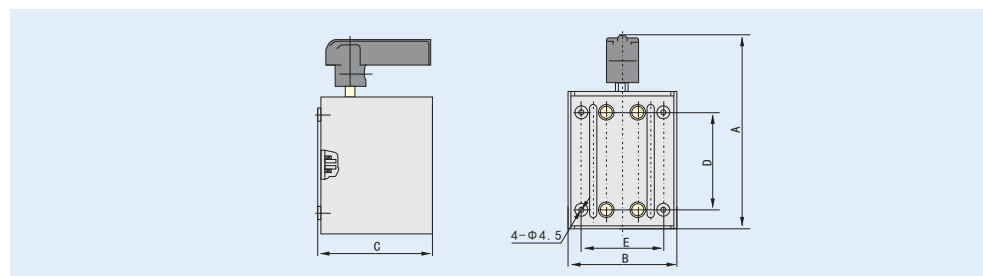
三、主要技术参数

型号	额定绝缘电压(V)	额定工作电流(A)	约定发热电流(A)	额定控制功率(kW)		连接导线截面(mm ²)	机械寿命	电寿命
				380V	220V			
HY2-8	400	8	8	3	1.8	2.5	10×10 ⁴	3×10 ⁴
HY2-12		12	12	5.5	3	6		
HY2-20		20	20	10	5.5	6		

四、控制单相电动机接线图



五、外形及安装尺寸



型号	A	B	C	D	E
HY2-8	143max	80max	82max	70±0.13	60±0.1
HY2-12	160max	88max	95max	80±0.23	65±0.13
HY2-20	160max	88max	95max	80±0.23	65±0.13

六、订货须知

订货时需要说明产品的型号、名称及数量（如：HY2-8倒顺开关 10台）